



























## 景況天気図(前年比)

(2021年9月)

	売上高	在庫数量	販売価格	取引条件	収益状況	資金繰り	設備操業度	雇用人員	業界の景況
全体	-23.0 %	-15.2 %	8.1 %	-17.6 %	-32.4 %	-36.5 %	-19.0 %	-12.2 %	-43.2 %
									
製造業	-19.0 %	-9.5 %	4.8 %	-9.5 %	-33.3 %	-33.3 %	-19.0 %	-14.3 %	-33.3 %
									
非製造業	-24.5 %	-20.0 %	9.4 %	-20.8 %	-32.1 %	-37.7 %	%	-11.3 %	-47.2 %
							-		

(回答率 100.0%)

天気図の見方・・・各景況項目について「増加」（または「好転」）業種割合から「減少」（または「悪化」）業種割合を引いた値（KJI）をもとに作成。その基準は次の通りである。ただし、在庫数量はKJI値プラスの時には雨、マイナスの場合には晴れの方に著した。KJIとは、「神奈川県情報連絡印調査指数」の略である。

快晴	晴れ	くもり	雨	雪
				
30以上	10～30未満	10未満～△10	△10未満～△30未満	△30以上

神奈川県中小企業団体中央会